






РЕГИОНАЛЬНЫЙ ОПЕРАТОР  
**Эко Альянс**

ПО ОБРАЩЕНИЮ  
С ТВЕРДЫМИ  
КОММУНАЛЬНЫМИ  
ОТХОДАМИ

## Как оплатить услугу по вывозу мусора?

Оплата принимается по лицевому счету.

Как узнать свой индивидуальный лицевой счет?

- В Call-центре компании по номеру **8 (3012) 37-91-95**.
- У платежных агентов:
  - **ЕИРЦ**
  - **Сбербанк** 
  - **Почта России** 
  - **ООО «Мои коммунальные счета»**
  - **Расчетно-кассовый пункт ООО «Связьтелеком»**
  - **Касса АО «Читаэнергосбыт»** 

Если нет лицевого счета?

Необходимо предоставить **КОПИИ** следующих документов:

- Заявление от собственника помещения, на открытие лицевого счета;
- Паспорт собственника (заявителя);
- Документы на земельный участок, документы на дом (право собственности, выписка, ЕГРН);
- Выписка из лицевого счета (справка о количестве прописанных), документ, подтверждающий прописанных.



## Произвести оплату услуг можно:

### ООО «ЕИРЦ»

- Во всех отделениях ООО «Единый информационно-расчетный центр»
- Через мобильное приложение «ЕИРЦ»



Скачиваем приложение «ЕИРЦ» → Добавляем «Счет по поставщику», в верхнем поле заполняем «ЭкоАльянс», в нижнем набираем Свой лицевой счет → Добавляем счет в Корзину → Переходим к оплате.

### ПАО «Сбербанк»

- Для оплаты в кассе ПАО «Сбербанк» необходимо сообщить специалисту номер индивидуального лицевого счета.
- Для оплаты в платежном терминале, банкомата ПАО «Сбербанк»



Через устройства  
самообслуживания

Для этого Вам необходимо вставить карту и набрать пин-код → Далее «Платежи и переводы» → «ЖКХ и домашний телефон» → «Квартплата» → Выберите «ЭкоАльянс» → услуга «Оплата по лицевому счету» → Введите лицевой счет

- Для оплаты в «Сбербанк Онлайн»




Сбербанк  
Онлайн

Зайти на сайт [www.sberbank.ru](http://www.sberbank.ru), выбрать «Сбербанк онлайн»/Открыть мобильное приложение «Сбербанк Онлайн» → Выберите раздел «Платежи и переводы» → «Квартплата» → Выберите «ЭкоАльянс» → услуга «Оплата по лицевому счету» → Введите Ваш лицевой счет → Оплатить



• Добавить услугу «Автоплатеж» от Сбербанка

 <p>Услуга «Автоплатеж»</p>	<p>Вам не придется думать о платежах за услуги. «Автоплатеж» все сделает за Вас! Подключить услугу можно любым удобным способом:</p> <ul style="list-style-type: none"><li>▪ Через сотрудника в Банке (Консультант, Кассир)</li><li>▪ Через систему Сбербанк – Онлайн, во вкладке «Автоплатеж»</li></ul>
--	--

**ФГУП «Почта России»**

- При оплате в отделениях ФГУП «Почта России» необходимо сообщить специалисту номер индивидуального лицевого счета.
- Также, во избежание ошибок при зачислении платежей, следует назвать фамилию, имя и отчество собственника и количество проживающих в жилом помещении, за которое производится оплата.

**Касса Регионального оператора ООО «ЭкоАльянс»**  
(улица Ленина, 32 «А», улица Балтажинова, 13, офис «Сбербанка»)

**Расчетно-кассовый пункт ООО «Связьтелеком»**

**Касса АО «Читаэнергообл»**

Благодарим за своевременную и полную оплату оказанных услуг!